



CREDIT COOPERATIF INSTITUTIONNELS 2

Obligations et autres titres de créances libellés en euros

Indicateurs clés (au 31/03/2026)³

Sensibilité taux	+0.00	0,01
Maturité moy. pondérée WAM (jours)	+0.00	1
Durée de vie moy. pondérée WAL (jours)	-15.51	160,52
Volatilité OPC (%)*	-0.00	0,06

Nombre de lignes	-1	14
------------------	----	-----------

Reporting mensuel - Mars 2026

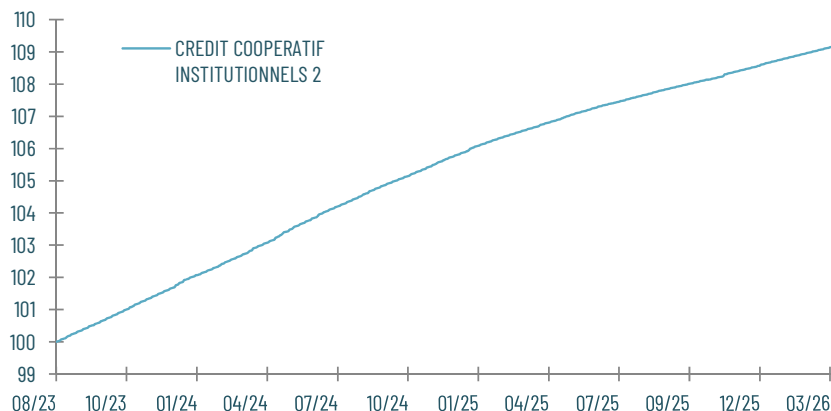
Actif net (en million d'EUR)	225,28
Valeur liquidative (EUR)	278 691,19
Performance nette mois	+0,19%
Performance nette YTD	+0,54%
Investissements Durables (%) - SFDR	100

* 52 Semaines.

Profil de performance (Source : Ecofi / Bloomberg)

Evolution de la valeur liquidative

Période de référence du 01/08/2023 à la date de reporting.
Les performances passées ne préjugent pas des performances futures. Elles ne sont notamment pas constantes dans le temps.



Maxime Mura & Alexis Robert
Gérants Monétaire

Objectif de gestion

La stratégie de gestion est discrétionnaire et repose sur la détection d'opportunités d'investissement dans un univers composé essentiellement de produits monétaires (titres de créance à court et moyen terme, obligations, TCN...), libellés en euros et émis à taux fixe ou variable.

Indicateur de risque (SRI)

Pas d'indicateur synthétique pour ce fonds.

Performances nettes glissantes

en %	Performance	1 mois	3 mois	6 mois	YTD	1 an
OPC	Flat	0,190	0,537	1,099	0,537	2,264
	Annualisé	2,194	2,194	2,217	2,194	2,326

Performances nettes calendaires

en %		2025	2024	2023
OPC	Performance	2,463	4,150	3,762
	Volatilité	0,072	0,103	0,105



Prix & Récompenses



Prix Impact Option Finance 2024
Meilleure société de gestion française



50 ans de gestion qui comptent 2024
Classement Option Finance-Funds 2024

(1) Fonds ISR selon la méthodologie ECOFI. (2) Les références à un label ou à une récompense ne préjugent pas des résultats futurs du fonds ou du gestionnaire. Le présent document ne constitue pas une recommandation d'investissement personnalisée. Conformément à la réglementation, toute souscription devra être précédée d'une évaluation de l'expérience, de la situation et des objectifs du Client. Il est recommandé, avant tout investissement, de lire le Document d'Information Clé (ou DIC) de l'OPC. Les documents d'informations périodiques des OPC sont tenus en permanence à votre disposition chez Ecofi Investissements ou sur notre site internet. (3) Les indicateurs clés et leur variation sur un mois sont calculés à la date de valorisation du présent reporting. (4) Vous pouvez vous référer à la page relative à cet OPC sur notre site Internet afin de connaître le calcul des différentes composantes du SCR Marché ici affiché, étant rappelé que ce calcul est purement indicatif. Risques de taux, de Perte en capital, de gestion discrétionnaire, de contrepartie, de concentration, les autres risques liés à l'investissement sont indiqués dans la section "Risques" du Prospectus.

CREDIT COOPERATIF INSTITUTIONNELS 2

Commentaire de gestion

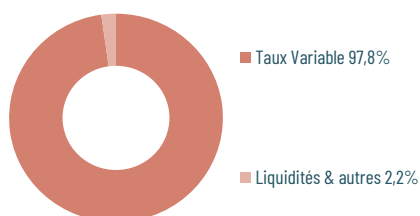
- La guerre en Iran rebat les cartes pour l'économie mondiale. Les prix de l'énergie ont fortement bondi et le détroit d'Ormuz reste largement bloqué. L'inflation en zone Euro est passée de 1,9% sur un an en février à 2,5% en mars et la confiance des ménages s'est effritée. La plupart des banques centrales ont durci la tonalité de leurs discours, sans toutefois relever leurs taux directeurs ; la BCE s'est notamment déclarée prête à contrer l'augmentation de l'inflation en fonction de l'évolution du conflit. Le 10 ans américain est passé de 3,94% fin février à 4,32% fin mars et de 2,64% à 3% pour le 10 ans allemand. Le crédit IG de la zone Euro a baissé de 2,3% ; de 2,5% pour le haut rendement.
- L'€STR s'est établi en moyenne sur le mois de mars à 1,932%.

Portefeuille (Source : Ecofi)

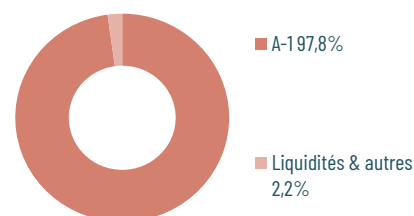
► Principales lignes en portefeuille

CREDIT COOP ESTRON 11/01/27	28,50%
CREDIT COOP ESTRON 01/07/26	22,53%
CREDIT COOP ESTRON 27/05/26	14,00%
CREDIT COOP ESTRON 10/09/26	7,18%
CREDIT COOP 14/12/26	4,46%
CREDIT COOP ESTRON 29/06/26	4,06%
CREDIT COOP ESTRON 30/09/26	3,58%
CREDIT COOP ESTRON 28/10/26	3,13%
CREDIT COOP ESTRON 28/07/26	2,70%
CREDIT COOP ESTRON 26/05/26	2,26%

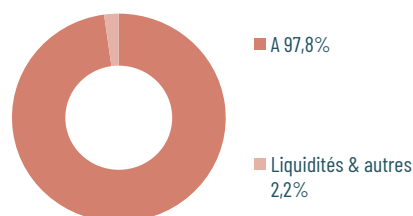
► Répartition par type de taux



► Répartition par notation court terme



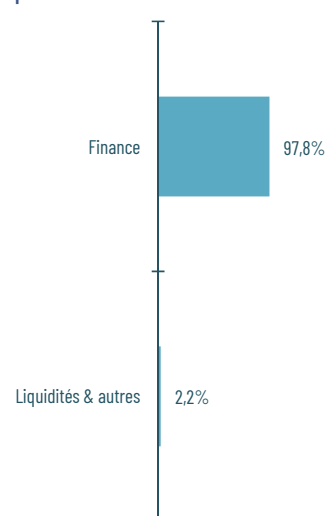
► Répartition par notation long terme



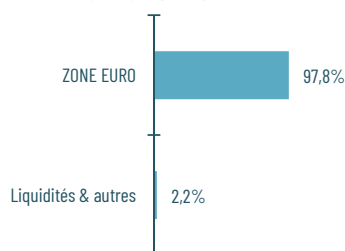
► Instruments

CP/CD	97,8%
OPC	2,2%

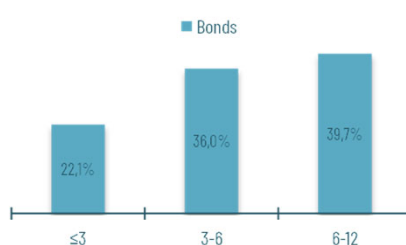
► Répartition sectorielle



► Répartition géographique



► Répartition par maturité (mois)



Caractéristiques

Code ISIN : FRO01400DQY9
Code Bloomberg : CCINST2 FP Equity
Type de part : Capitalisation
Forme juridique : ### N/A ###
Classification / Stratégie : Obligations et autres titres de créances libellés en euros
Dépositaire : CACEIS BANK
Devise de la part : EUR
Valorisation : Quotidienne
Date de création : 08/11/2022
Eligible PEA-PME : ### N/A ###
Eligible PEA : ### N/A ###

UCITS : Non
Règlement/Livraison : J+1
Délai de notification : J avant 11h30
Indicateur de référence : Pas de benchmark
Durée de placement recommandée : 6 mois
Frais de gestion directs maximum : 0,08% de l'actif net
Commission de surperformance : Néant
Commission de souscription acquise : Néant
Commission de rachat acquise : Néant
Commission de rachat non acquise : 0,10%

Nous contacter

Retrouvez nos analyses de marché sur notre site www.ecofi.fr

et sur :



+33 (0)1 44 88 39 24

@contact@ecofi.fr

Avertissement : COMMUNICATION PUBLICITAIRE - Le présent document ne constitue ni une offre, ni une recommandation personnalisée ou une sollicitation en vue de la souscription ou du rachat d'actions de la SICAV et n'a pas de valeur contractuelle. Il n'est pas destiné à être remis à des clients ne possédant pas l'expérience, les connaissances et la compétence nécessaires pour prendre leurs propres décisions d'investissement et évaluer correctement les risques encourus. Conformément à la réglementation, toute souscription devra être précédée d'une évaluation de l'expérience, de la situation et des objectifs du Client. Il est recommandé, avant tout investissement, de lire le Document d'Information Clé (ou DIC) de l'OPC. Les documents d'informations périodiques des OPC sont tenus en permanence à votre disposition chez Ecofi Investissements ou sur notre site internet. Les données de performances présentées ne tiennent pas compte des commissions et frais perçus (le cas échéant) lors de l'émission et du rachat des actions et ne tiennent pas compte des frais fiscaux imposés par le pays de résidence de l'investisseur. Ecofi Investissements est susceptible de détenir des liens d'intérêt (notamment gestionnaire ou distributeur) ou de détenir des positions sur les OPC ou les valeurs mentionnées. Une quote-part des frais de fonctionnement et de gestion peut-être éventuellement attribuée à un tiers distributeur afin de rémunérer l'acte de commercialisation dudit OPC.